

常翔啓光学園高等学校

2025年度 入学試験出願要項

目次

1. 募集人員	1
2. 出願資格	1
3. 出願手続	1
4. インターネット出願サイト開設期間	1
5. 出願期間	2
6. 出願書類	2
7. 入学試験場所	2
8. 検定料	2
9. 入学試験日程	2
10. 入学試験科目	2
11. 英検取得者優遇加点制度	2
12. 合否発表	3
13. 入学手続	3
14. 入学手続時納入金および授業料等（1年）	3
15. 特待生制度・優待生制度	4
16. 合格者登校日	4
17. 入学試験当日のご案内	4
18. 入学試験当日に持参するもの	5
19. 入学試験に関する注意事項	5
20. 「インターネット出願 かんたんガイド」	6
21. スマートフォン・タブレットから「入学志願書・受験票」を印刷する方法	10
22. 「出願情報記録用紙」	11
※ 「個人報告書」用紙	12

※「個人報告書」の用紙は、切り離してお使いください。

1. 募集人員

全日制・普通科 第1学年（外部募集）

特進コースⅠ類〔選抜〕 （男女 40名）

特進コースⅡ類 （男女 120名）

進学コース （男女 160名）

2. 出願資格

- (1) 2025年3月中学校卒業見込みの者
 - (2) 中学校を卒業した者
 - (3) 学校教育法施行規則第95条の各号のいずれかに該当する者
- ※ 上記のいずれかに該当する者

3. 出願手続

本校ホームページ「インターネット出願」サイトからの出願になります。

インターネットにより出願情報を本校宛に送信するとともに、「入学志願書・受験票」を印刷、保護者印を押印後、写真（タテ4.5～5cm×ヨコ3.5～5cm）を貼付した「入学志願書」を在籍中学校へご提出ください。同時に「個人報告書」も、未記入のまま在籍中学校へご提出ください。

- (1) インターネットによる出願ができない場合

本校で出願用のパソコンとプリンターをご用意していますのでご利用ください。

ご利用の場合は、電話による事前予約が必要になります。〔TEL：072-807-6632（入試部）〕

ご利用期間は「4. インターネット出願サイト開設期間」と同じです。

また、手書きによる出願の場合は、お問い合わせください。

※ インターネットでの手続き、検定料決済だけでは出願したことになりませんのでご注意ください。

- (2) 検定料の支払い完了後、「入学志願書・受験票」の印刷が可能になります。
- (3) インターネット出願の手順について
P.6からの「インターネット出願 かんたんガイド」をご覧ください。
- (4) 入学試験の結果により、専願・併願とも「特進コースⅠ類〔選抜〕⇒特進コースⅡ類⇒進学コース」への転コース合格を出す場合がありますが、**出願時に第2希望のコースを入力する必要はありません。**
- (5) 入力いただいた個人情報は、入試に関する業務以外で使用することはありません。

4. インターネット出願サイト開設期間

2024年12月20日（金）9：00～2025年1月27日（月）16：00まで

※ 上記期間中に、検定料のお支払いと「入学志願書・受験票」の印刷をお済ませください。

期間を過ぎますと、お取り扱いできなくなります。

5. 出願期間

2025年1月20日(月)～1月27日(月)【郵送、または持参にて出願】

- (1) 郵送の場合は必ず簡易書留でお願します(出願期間最終日までに**必着**のこと)。
- (2) 窓口受付時間 平日10:00～16:00(土・日を除く)上履き・下足袋を持参のこと。

★ 窓口でも出願できますが、感染症予防のため郵送を推奨いたします。

出願の方法などについては、在籍中学校の指示に従ってください。

6. 出願書類

- (1) 入学志願書(在籍中学校長印のあるもの)

写真(タテ4.5～5cm×ヨコ3.5～5cm)を貼付のこと。

※「写真」は制服、私服どちらも可。

- (2) 個人報告書(本校指定の用紙を用い、在籍中学校長証明のうえ、厳封して提出すること)

※「個人報告書」は、本校ホームページからダウンロードもできます。

P.12のものを切り取ってお使いいただくか、印刷してお使いください。

- (3) 後述の「英検取得者優遇加点制度」を利用する場合は、その「取得級を証明する書類のコピー」を、入学志願書とともに提出してください。

7. 入学試験場所 常翔啓光学園高等学校

8. 検定料 20,000円

- (1) お支払いは、コンビニエンスストア、クレジットカード、ペイジー対応のATM等をご利用ください(その際、所定の手数料が必要となります)。

- (2) 検定料のお支払いは、**2025年1月10日(金)9:00**から可能となります。

9. 入学試験日程 2025年2月10日(月)

	8:30	8:40 }	9:00 }	10:10 }	11:20 }	12:10 }	13:00 }	14:10 }	15:00 }
		8:50	9:50	11:00	12:10	13:00	13:50	15:00	15:15
特進コースⅠ類〔選抜〕 特進コースⅡ類 進学コース	集合	点呼 諸注意	英語	国語	数学	昼食	理科	社会	終礼

10. 入学試験科目 英語・国語・数学・理科・社会(各100点、各50分)

※ 英語はリスニングテストを含む。

11. 英検取得者優遇加点制度 実用英語技能検定(英検)準2級以上を取得している場合、

取得級に応じて点数化し、入試得点に加点します。

※ 準2級取得の場合 : 10点を入試得点に加点

2級以上を取得の場合 : 20点を入試得点に加点

12. 合否発表 2025年2月12日(水)16:00 本校ホームページおよび、発送
 ※ 合否について、電話その他による問い合わせには応じません。

13. 入学手続 本校ホームページ「入学金決済」サイトから手続きし、
 「入学手続時納入金(「次項14」を参照)」を納めてください。
 専願者：2025年2月12日(水)16:00～2月14日(金)15:00
 併願者：2025年2月12日(水)16:00～3月21日(金)13:00
 ※ お支払いは、コンビニエンスストア、クレジットカード、ペイジー対応のATM(現金不可)
 等をご利用ください(その際、所定の手数料が必要となります)。
 ※ 上記の日時までには手続きを完了してください。入学手続きをされない場合、入学の権利を
 失うことになります。
 ※ 一旦納入された入学金は、理由の如何にかかわらず返金いたしません。

14. 入学手続時納入金および授業料等(1年) (単位：円)

		入学手続時 納入金	第1期 4月20日	第2期 7月10日	第3期 10月10日	第4期 1月10日	計
入 学 金		220,000					220,000
授 業 料			154,500	154,500	154,500	154,500	618,000
振 興 費		50,000					50,000
修学旅行費積立金				60,000	60,000	60,000	180,000
学 年 諸 費	特進コース	20,000	40,000	40,000			100,000
	進学コース	20,000	34,000	34,000	33,000		121,000
計	特進コース	290,000	194,500	254,500	214,500	214,500	1,168,000
	進学コース	290,000	188,500	248,500	247,500	214,500	1,189,000

- (1) 各期欄内の日付は、銀行口座からの引き落とし日を表します(金融機関休業日の場合は翌営業日)。
- (2) 授業料の実際の納入額は、国の高等学校就学支援金等を差し引いた額となります。
 私立高校生に対する公的な授業料支援については、大阪府や文部科学省のHPでご確認ください。
- (3) 授業料、振興費は、第2・3学年とも同額です。
- (4) 修学旅行費積立金は、第2学年次に実施する修学旅行の費用を2学年にわたって積み立てます。
 最終的な費用は、約300,000円となります。
- (5) 学年諸費は、学年ごとに1年間の使用予定を考慮して金額を決定します。

15. 特待生制度・優待生制度

特待生 制度	内容	本校の教育方針をよく理解し、学力優秀かつ品行方正で他生徒の模範となる者。特進コースⅠ類〔選抜〕の合格者（専願・併願）を対象とします（追加募集は含みません）。原則3年間とするが、1年ごとに審査があります。	
		特待生 A	入学金半額相当額 110,000 円を給付。 返還義務のない奨学金 300,000 円／年を給付。 学内予備校「K ¹ ゼミ [®] 」の受講料が無料。
		特待生 B	入学金半額相当額 110,000 円を給付。 返還義務のない奨学金 200,000 円／年を給付。 学内予備校「K ¹ ゼミ [®] 」の受講料が無料。
	基準	内申点・実力テスト・入試成績などから総合的に判定します。	
優待生 制度	内容	U 優待	本校に入学の場合、制服・制力バンを支給。 （特待生 A・B との重複支給はしません）
		K 優待	本校に入学の場合、制力バンを支給。 （特待生 A・B との重複可。U 優待との併用はしません）
	基準	U 優待	全コースの合格者から当日の入試成績によって判定。
		K 優待	きょうだいが、2025 年 1 月 1 日時点で、 常翔啓光学園中学校・高等学校に在籍していること

※専願者は 2 月 14 日（金）15：00 までに入学手続きをする者に限る。

※併願者は 3 月 21 日（金）13：00 までに入学手続きをする者に限る。

16. 合格者登校日

- 専願者：① 2025 年 2 月 22 日（土） 14：00～ ※保護者同伴で登校してください。
 ② 2025 年 3 月 12 日（水） 13：45～
 併願者： 2025 年 3 月 21 日（金） 12：00～ ※保護者同伴で登校してください。

17. 入学試験当日のご案内

（1）欠席する場合

欠席する場合は、必ず、在籍中学校を通して連絡を入れてください。

（2）次の場合は、本校まで連絡してください。〔TEL：072-807-6632（入試部）〕

・遅刻する場合

試験開始後 15 分以内であれば入室できます。ただし時間の延長はできません。

入学試験当日、遅刻の場合は入試部まで連絡してください。

・交通機関に遅れが出た場合

遅れてでも来校できる場合はお越しください。状況に応じて対応いたします。

（3）付き添いの方へ

付き添いの方の控室をご用意しています（当日ご案内いたします）。また、駐車スペースはございませんので、お車でのご来校はご遠慮願います。昼食の販売はしてありません。

18. 入学試験当日に持参するもの

- (1) 筆記用具（鉛筆またはシャープペンシル、消しゴムのみ）
- (2) 受験票（出願のとき、入学志願書と切り離して手元で保管しておいてください）
- (3) 上履き、下足袋
- (4) 昼食（弁当・お茶等）

19. 入学試験に関する注意事項

- (1) 8：30 までに登校し、掲示に従って試験場に入ってください。
- (2) 各学科試験の開始5分前までに着席し、静かに待ってください。
- (3) 受験票は、各自の机の上に出しておいてください。
- (4) 「入学試験当日に持参するもの（「前項 18」を参照）」以外の不要なものは、入学試験会場に持ち込めません。
- (5) 腕時計型携帯端末（例：スマートウォッチなどのウェアラブル端末）は使用できません。
- (6) 受験中不正行為があった場合、直ちに退場を命じます。その後の試験は受験できません。
- (7) 問題についての質問は、一切受け付けません。
万印刷のはっきりしないところがあれば手を挙げてください。
- (8) 休憩時間に保護者控室へは行けません。
- (9) スマートフォン・携帯電話の電源は必ず切っておいてください。
- (10) 入学試験の結果により、専願・併願とも特進コースⅠ類〔選抜〕⇒特進コースⅡ類⇒進学コースへの転コース合格を出す場合があります。
- (11) 1.5 次入試を実施する場合、本校を含む私立高校の 1 次入試で合格している生徒には出願資格がありません。
※ 1.5 次入試を実施する場合は、2025 年 1 月 27 日（月）以降に本校ホームページにてお知らせします。

この「入学試験出願要項」に関するご質問・お問い合わせは
常翔啓光学園高等学校 入試部（TEL：072-807-6632）まで

20. インターネット出願 かんたんガイド

常翔啓光学園高等学校では、インターネット出願を導入しています。
このガイドを見ながら出願手続きを進めてください。
(ガイド中のパソコン画面はイメージです。変更されている場合があります。)



STEP① 「常翔啓光学園高等学校」のHPから「マイページ」を作成する

1 2024年12月20日(月)9:00から、「インターネット出願サイト」を開設します。本校ホームページよりインターネット出願サイトにアクセスしてください。

2

- 初めてお手続きする方は、「はじめての方はこちら」をクリックしてください。
- ご登録のユーザID(メールアドレス)、パスワードをご入力の上、「ログイン」をクリックしてください。
- メールアドレスを変更される場合は、ログイン後「メールアドレス変更」よりご変更ください。

メールアドレス
email

パスワード
Password

ログイン [はじめての方はこちら](#)

「はじめての方はこちら」ボタンからメールアドレス登録に進む。

- ※ 本校のオープンスクールや学校説明会に申し込んだことのある場合は、そのときに登録されたメールアドレス(ID)とパスワードが使用できます。
- ※ 迷惑メール設定をしている場合、表示される指示に従ってください。

3

登録するメールアドレスを記入

メールアドレス

戻る 送信

登録するメールアドレスを入力し、「送信」ボタンを押す。

- ※ 「ユーザ登録用確認コード」が記載されたメールを受信したら、「パスワード登録画面」から 確認コード・氏名(カナ)・パスワードを入力して、ID(メールアドレスをIDとします)を登録します。登録後、『パスワード登録完了』画面が表示されて、『本登録完了』のメールが届いたら、ID登録は終了です。

4

共通ID登録

共通IDとして登録する はい いいえ

共通IDとは 下記ロマークのついたmiraicompassサイトをご利用になる場合、「はじめての方はこちら」の手続き無しで今回登録するメールアドレス・パスワードをご利用いただけるようになります。



- ※ 「共通IDとして登録する」を選択すると、登録したメールアドレスを同システム上で使用することができます。本校の他のイベントを申し込む時や、同じシステムを利用している他校でログインする時にも利用できます。「いいえ」を選択すると、申し込みごとのIDとして登録できます。

★「マイページ」にログインできます。

STEP② 出願情報を入力し、間違いがないか確認する

1 「マイページ」にアクセスする。

- ※ インターネット出願サイトのトップ画面にアクセスし、「メールアドレス」と「パスワード」を入力してログインすると、『マイページ』が表示されます。
- 出願後の申込内容確認、「入学志願書」や「受験票」などの印刷も、このマイページから行います。
- また、双子など複数名の出願を行う場合も画面左上のメニューから追加登録をして行います。

2 「新規申込手続きへ」をクリック、「入試区分」を選び決定する。

次に表示される画面のプルダウンメニューから「専願」または「併願」を選んで「次へ」をクリック。

3 「志願者情報」を登録する。

※ 受験生・保護者の情報を登録してください。「必須」と表示されている項目は、必ず入力してください。

※ 氏名などにパソコンで表示できない文字を含む場合、入力可能な漢字に置き換えて入力してください。

※ 「志願者情報」の入力後、間違いがないかを確認し、画面下部の「試験選択画面へ」ボタンを押す。

4 「試験」を選択する。

※ 「試験日(「2月10日」のみ選択可能)」と、「志望コース」を選び、「選択」ボタンを押してください。

※ 「現在選択中の試験」欄で、もう一度試験を確認してください。

※ 画面下「保存して中断する」ボタンを押して、入力情報を保存します。

※ 直接「お支払い手続き画面」へ進むこともできます。

5 「申込内容確認書」を印刷し、在籍中学校の先生に確認していただく。

- ※ 画面最上部の「マイページ」をクリックして、マイページを開きます。
入力した情報を集約した「申込内容確認書」を印刷できますので、A4サイズで印刷し入力内容に間違いがないか、中学校の先生に確認してもらってください。
- ※ 入力内容に間違いがあった場合は、「マイページ」から該当する試験を選択し、正しい内容を
入力しなおして保存します。

STEP③ 検定料を支払い、「入学志願書・受験票」を印刷する

1 「マイページ」にログイン後、「お支払い画面」に進みます。




※ 検定料のお支払いは、
2025年1月10日(金)9:00
からできるようになります。

2 「検定料」を支払う方法を選択し、支払い手続きをします。



※ お支払い方法は、クレジットカード、コンビニまたはペイジー(金融機関ATM)からお選びください。

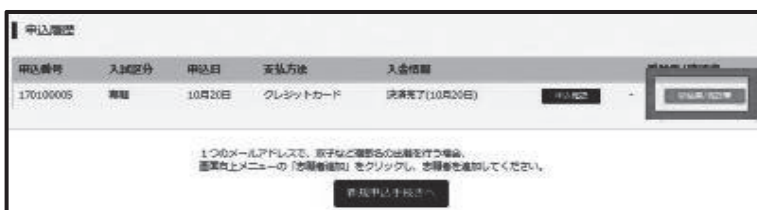
- ・ クレジットカード オンライン決済
24時間、検定料のお支払い可能。
クレジットカード番号など必要項目を入力し、決済を完了させます。
- ・ コンビニでのお支払い
24時間、検定料のお支払い可能。
必要項目を入力した後「お支払番号」が発行されますので、この番号を使いコンビニで払います。
- ・  ペイジーでのお支払い
ペイジー対応の金融機関ATM (ペイジーマークが画面に表示されているもの)でお支払いいただけます。
必要項目を入力した後「お支払番号」が発行されますので、この番号をATMに入力し支払います。

※金融機関窓口でのお支払いはできません。

- ※ 画面の指示に従ってお支払い手続きを進めます。入力内容に間違いがなければ「上記内容で申し込む」ボタンをクリックします。
- ※ お支払完了後、登録アドレスに完了通知が届けば操作は完了です。
- ※ いずれのお支払方法でも、検定料以外に手数料がかかります。
- ※ お支払完了後は、出願内容の変更はできません。お支払い完了後、間違いに気づいたときは、入試部(072-807-6632)までご連絡ください。

お支払いの完了後、
受験番号が発番されて、
「入学志願書・受験票」の
印刷が可能になります。

3 「マイページ」に戻り、「入学志願書・受験票」をダウンロードする。



- ※ お支払い完了後「マイページ」に、「受験票表示」のボタンが表示されますので、クリックして「入学志願書・受験票」をダウンロードします。
- ※ 「入学志願書・受験票」には、自動で受験番号が表記されます。

4 「入学志願書・受験票」を印刷する。

【「入学志願書・受験票」Sample】

2025年度 常翔啓光学園高等学校 入学志願書		2025年度常翔啓光学園高等学校 受験票																					
志願者名 未来 翼		受験番号 0																					
保護者名 未来 薫 印		専併志望コース 【専願】特進コースⅠ類【選抜】																					
受験番号 0		専併志望コース 【専願】特進コースⅠ類【選抜】																					
<small>保護者印を押印後、在籍中学校に提出し、校長印を押してもらってから、本校へ持参もしくは郵送（必需、簡易書留）してください。校長印のない入学志願書は受付できません。</small>		<small>写 真 (タテ4.5～5cm×ヨコ3.5～5cm) ①上半身・正面・脱帽 ②最近3か月以内に撮影のもの ③枠内にはがれないよう全面貼付 ④裏面に志願者名を記入</small>																					
				氏名 ミライ ツバサ 未来 翼																			
出身校 ○○○学校		出身校 ○○○学校																					
<table border="1" style="width: 100%; border-collapse: collapse;"> <tr> <td>志願者名</td><td>未来 翼</td><td>フリガナ</td><td>ミライ ツバサ</td></tr> <tr> <td>生年月日</td><td>2015/04/01</td><td>性別</td><td>男</td></tr> <tr> <td>電話番号</td><td colspan="3">090-0000-0000</td></tr> <tr> <td>現住所</td><td colspan="3">○○○県○○○市○○1-1-1 マンション101</td></tr> <tr> <td>出身校</td><td colspan="3">○○○学校</td></tr> </table>		志願者名	未来 翼	フリガナ	ミライ ツバサ	生年月日	2015/04/01	性別	男	電話番号	090-0000-0000			現住所	○○○県○○○市○○1-1-1 マンション101			出身校	○○○学校			<small>【持ち物】</small> 1. 筆記用具（鉛筆またはシャープペンシル、消しゴムのみ） 2. 受験票 3. 上履き、下履袋 4. 食料（弁当、お茶等） <small>【集合時間】</small> 8:30 <small>【試験時間】</small> 1時科目 英語 9:00～9:50（50分） 2時科目 国語 10:10～11:00（50分） 3時科目 数学 11:20～12:10（50分） 4時科目 理科 13:00～13:50（50分） 5時科目 社会 14:10～15:00（50分） <small>【注意】</small> 1. この受験票は大切に保管し、試験の際は必ず携帯してください。 2. 受験票を忘れた場合、本校事務室に届け出てください。 3. 万一受験票を紛失した時は、直ちにその旨を届け出てください。	
志願者名	未来 翼	フリガナ	ミライ ツバサ																				
生年月日	2015/04/01	性別	男																				
電話番号	090-0000-0000																						
現住所	○○○県○○○市○○1-1-1 マンション101																						
出身校	○○○学校																						
学校名		学校名																					
学校長名 印																							

- ※ A4サイズ・白色の紙に印刷してください。
- ※ プリンタをお持ちでない場合は、本校にお問い合わせください。ご用意しています。
- ※ スマートフォンやタブレットから印刷する方法は、P. 10をご覧ください。

5 「入学志願書」と「受験票」を切り離し、入学志願書に「写真」を貼る。

- ※ 「入学志願書」と「受験票」をくきりトリ線)で切り離します。
- ※ 「入学志願書」に「写真(タテ4.5～5cm×ヨコ3.5～5cm)」を貼ります。
- ※ 写真はカラーでも白黒でも構いません。また制服でも私服でも構いません。裏に志願者の名前を記入してください。
- ※ 切り離した「受験票」は保管し、入試当日忘れずに持参してください。

6 「入学志願書」に保護者印を押し、「個人報告書(P. 12)」と一緒に在籍中学校に提出する。

- ※ 保護者印押印、写真貼付、受験票の切り離しが完了後、「入学志願書」は在籍中学校に提出します。
- ※ 「個人報告書」はP.12のものを切り離し、未記入のまま「入学志願書」と一緒に在籍中学校に提出します。
(本校HPからダウンロードもできます)

この時点では、出願は完了していません。
「STEP④」にお進みください。

STEP④ 常翔啓光学園高等学校に出願する

※ 在籍中学校の先生の指示に従い、出願してください（出願サイトで入力などを完了しただけでは出願になりません）。

入学志願書の提出期間	2025年1月20日(月)～2025年1月27日(月)
	窓口:平日10:00～16:00 郵送:必着(簡易書留)

- ★ インターネット環境をお持ちでない方は、本校でパソコン・プリンターなどをご用意していますのでご利用ください。事前にお電話でお問い合わせください[入試部:072-807-6632]。
- ★ 「インターネット出願サイト」は2024年12月20日(金)9:00～2025年1月27日(月)16:00まで開設しています。出願情報の入力はこの期間中にできます。
- ★ 「インターネット出願サイト」での検定料のお支払い手続きは、2025年1月10日(金)9:00からできます。

21. スマートフォン・タブレットから 「入学志願書・受験票」を印刷する方法

スマートフォンやタブレットから出願手続きを行い、
「入学志願書・受験票」を印刷するには、次の方法があります。

1 家庭用プリンタで印刷する

Wi-Fi 接続や通信でのデータ送信が可能な場合、そのままプリンタで印刷することができます。
設定方法についてはプリンタの取扱説明書をご覧ください。

2 コンビニエンスストアで印刷する

① スマートフォンなどに専用アプリ(無料)をインストールする。

「ローソン」「ファミリーマート」
を利用する場合のアプリ

「Print Smash」(プリントスマッシュ)



無料です
店舗のマルチコピー機と
Wi-Fi接続する必要があります

「セブンイレブン」

を利用する場合のアプリ

「net print」(ネットプリント)




無料です
店舗のマルチコピー機に予約番号を
入力するだけで印刷できます。
(アプリ内で会員登録が必要です)

※ iPhone は「App Store」で、Android は「Google Play」で検索、ダウンロードしてください。

② 検定料の入金完了後、出願サイトのマイページにログイン、「申込履歴」の「受験票/確認書」のボタンを押します。次の「ダウンロード」ページの「表示」ボタンをタップすると、「入学志願書・受験票」の「PDF ファイル」が表示されます。

・iPhoneの場合

表示されている「入学志願書・受験票」をタップ。
(うまく表示できずメールでファイルを送信した場合は、「共有」をタップします。)
表示された「その他」項目から、「(アプリ名)で読み込む」を選択。

・Androidの場合

表示されている「入学志願書・受験票」をタップ、「共有」をタップ。アプリを選択します。

・「Print Smash」の場合 店内でWi-Fiに接続したのち、マルチプリンタに送信し、印刷。

・「net print」の場合 アプリ内で発行された予約番号をマルチプリンタに入力し、印刷。

※ 検定料の入金手続き完了後、受験番号が割り当てられ、印刷できるようになります。

※ 白無地用紙、A4サイズで印刷してください。

※ 印刷後、「入学志願書」には写真(タテ 4.5～5cm×ヨコ 3.5～5cm)を貼付。
保護者印を押してください。

※ 「受験票」を切り離し、「入学志願書」を在籍中学校に提出してください。

★ 切り離した「受験票」は大切に保管し、入学試験当日忘れずに持参してください。

22. 常翔啓光学園高等学校 2025年度入試 出願情報記録用紙

インターネットで出願するときに入力する必要がある項目をまとめてあります。

事前に記入して中学校の先生に確認をしていただいてから、インターネット出願サイトの入力を進めましょう。

●入試区分 専願 ・ 併願

●志願者情報 : 以下の情報を入力してください。

志願者名(漢字)				
志願者名(カナ)				
性別		<input type="checkbox"/> 男 ・ <input type="checkbox"/> 女		
生年月日		西暦	年	月 日生
住所	郵便番号			
	都道府県			
	市区町村			
	町名・番地			
	建物名・部屋番号			
自宅電話番号		-	-	
在籍中学校	都道府県			
	市町村			
	学校名	中学校		

●保護者情報 : 以下の情報を入力してください。

保護者名(漢字)				
保護者名(カナ)				
緊急連絡先		-	-	
志願者との続柄				

●試験選択 : 以下の項目を選択してください。

入試区分	<input type="checkbox"/> 専願 ・ <input type="checkbox"/> 併願 (出願サイトでは、最初に入力したものが表示されます)		
試験日	2月10日 (出願サイトでは、「2月10日」しか選べません)		
志望コース	<input type="checkbox"/> 特進Ⅰ類[選抜]	コース	
	<input type="checkbox"/> 特進Ⅱ類	コース	
	<input type="checkbox"/> 進学	コース	

※ 入力を完了したら、一時保存して中断します。

※ その後「マイページ」の「申込確認」から、「申込確認書(抜粋版)」を印刷して在籍中学校の先生のチェックを受けましょう。

※ インターネット出願サイトは12月20日から開設され、マイページ登録や必要事項の入力はできますが、検定料支払い手続きは1月10日から可能となります。本校への出願期間は1月20日～1月27日です。

※ 本校ホームページからも、この「出願情報記録用紙」をダウンロード・印刷ができます。

※ 何か分からないことがあれば、お問い合わせください。TEL:072-807-6632(入試部)

個人報告書

区分 いずれかに ○印	専願	受験 番号	*
	併願		

ふりがな		性別	平成	年	月	日生
名前			令和	年	月	卒業 卒業見込み

(1) 各教科の学習の記録				(2) 活動/行動の記録				
教科	評定	1年	2年	3年				
	必修教科	国語						
社会								
数学								
理科								
音楽								
美術								
保健体育								
技術・家庭								
英語								
*		*	*	*				
合計								
#評価の段階		段階	段階	段階				

本書の記載事項に誤りのないことを証明する。

学校所在地

中学校名

(電話 - -)

校長名印

令和 年 月 日

*印は空欄のままとする。#印は他府県の中学校に在籍していた者について、評定の段階を記入すること。

常翔啓光学園高等学校